

# Nationalratswahl 2024

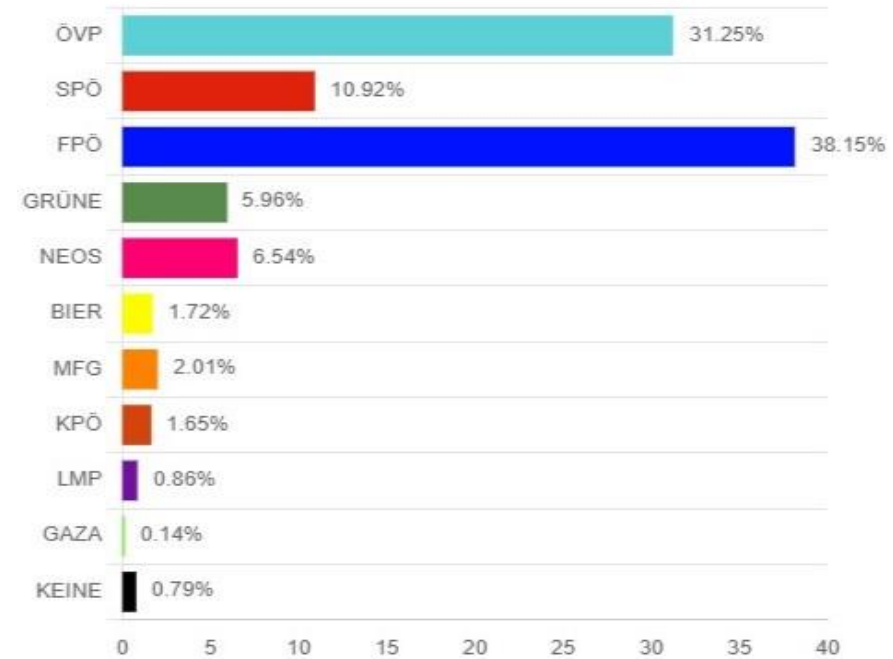
## Wahlbeteiligung

		29.09.2024
Wahlberechtigte	81,15%	1.740
Abgegebene Stimmen		1.412
... davon gültig		1.392
... davon ungültig		20

## Nationalratswahl 2024

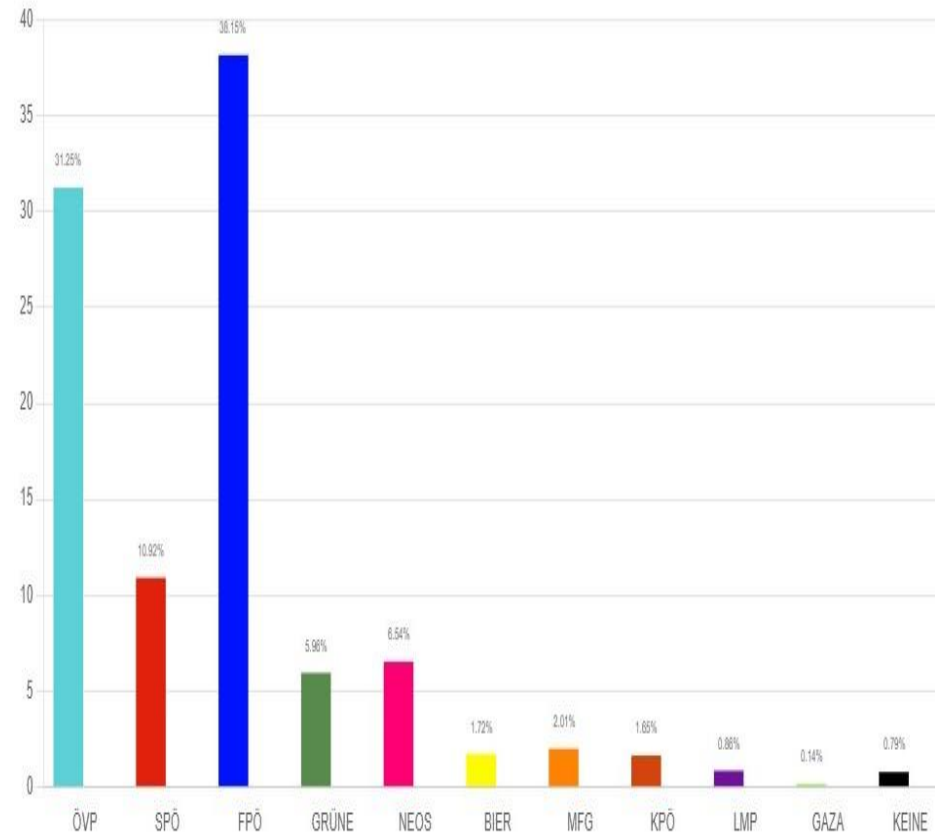
Wählergruppe	Stimmen	Anteil %
ÖVP	435	31,25%
SPÖ	152	10,92%
FPÖ	531	38,15%
GRÜNE	83	5,96%
NEOS	91	6,54%
BIER	24	1,72%
MFG	28	2,01%
KPÖ	23	1,65%
LMP	12	0,86%
GAZA	2	0,14%
KEINE	11	0,79%

Nationalratswahl 2024



## Stimmverteilung

- ÖVP (Österreichische Volkspartei)
- SPÖ (Sozialdemokratische Partei Österreichs)
- FPÖ (Freiheitliche Partei Österreichs (FPÖ) - Die Freiheitlichen)
- GRÜNE (Die Grünen - Die Grüne Alternative)
- NEOS (NEOS - Die Reformkraft für dein neues Österreich)
- BIER (Die Bierpartei - BierPartei Österreich)
- MFG (MFG - Österreich Menschen-Freiheit-Grundrechte)
- KPÖ (Kommunistische Partei Österreichs)
- LMP (Liste Madeleine Petrovic)
- GAZA (Liste Gaza - Stimmen gegen den Völkermord)
- KEINE (Keine von denen)



# Nationalratswahl 2024 - Sprengel 1

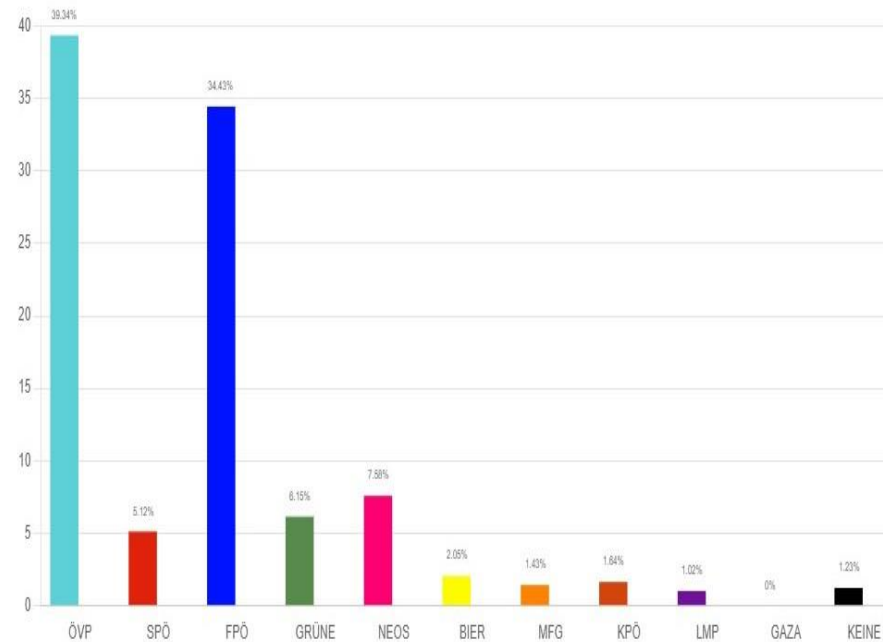
## Wahlbeteiligung

		29.09.2024
<b>Wahlberechtigte</b>	84,44%	585
<b>Abgegebene Stimmen</b>		494
... davon gültig		488
... davon ungültig		6

## Nationalratswahl 2024

Wählergruppe	Stimmen	Anteil %
ÖVP	192	39,34%
SPÖ	25	5,12%
FPÖ	168	34,43%
GRÜNE	30	6,15%
NEOS	37	7,58%
BIER	10	2,05%
MFG	7	1,43%
KPÖ	8	1,64%
LMP	5	1,02%
GAZA	0	0,00%
KEINE	6	1,23%

'Nationalratswahl 2024' Wahlvergleich nach Sprengel mit 'keine Vergleichswahl ausgewählt' - Sprengel 1



## Nationalratswahl 2024 - Sprengel 2

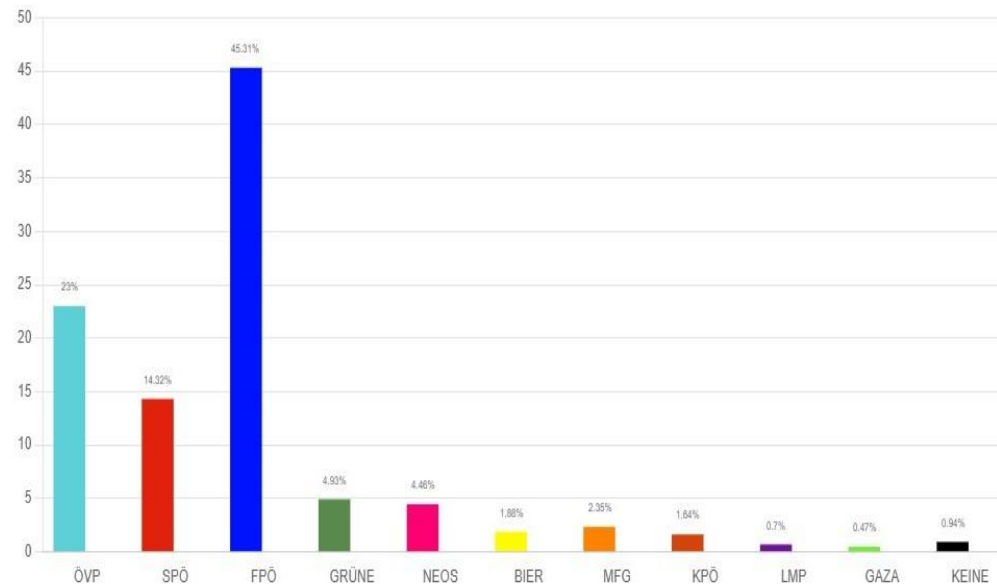
### Wahlbeteiligung

		29.09.2024
Wahlberechtigte	76,94%	568
Abgegebene Stimmen		437
... davon gültig		426
... davon ungültig		11

### Nationalratswahl 2024

Wählergruppe	Stimmen	Anteil %
ÖVP	98	23,00%
SPÖ	61	14,32%
FPÖ	193	45,31%
GRÜNE	21	4,93%
NEOS	19	4,46%
BIER	8	1,88%
MFG	10	2,35%
KPÖ	7	1,64%
LMP	3	0,70%
GAZA	2	0,47%
KEINE	4	0,94%

'Nationalratswahl 2024' Wahlvergleich nach Sprengel mit 'keine Vergleichswahl ausgewählt' - Sprengel 2



# Nationalratswahl 2024 - Sprengel 3

## Wahlbeteiligung

		29.09.2024
Wahlberechtigte	81,94%	587
Abgegebene Stimmen		481
... davon gültig		478
... davon ungültig		3

## Nationalratswahl 2024

Wählergruppe	Stimmen	Anteil%
ÖVP	145	30,33%
SPÖ	66	13,81%
FPÖ	170	35,56%
GRÜNE	32	6,69%
NEOS	35	7,32%
BIER	6	1,26%
MFG	11	2,30%
KPÖ	8	1,67%
LMP	4	0,84%
GAZA	0	0,00%
KEINE	1	0,21%

'Nationalratswahl 2024' Wahlvergleich nach Sprengel mit 'keine Vergleichswahl ausgewählt' - Sprengel 3

