

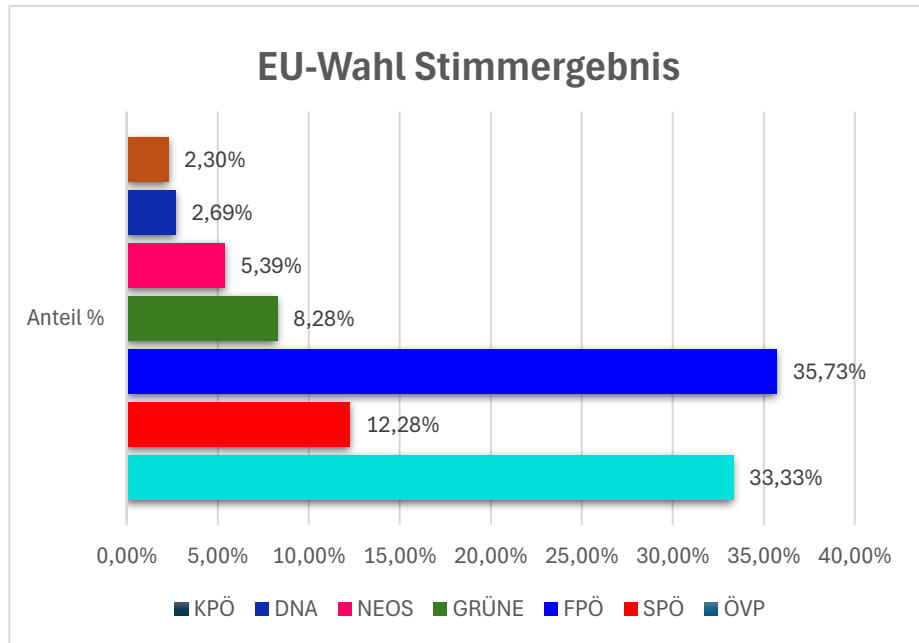
EU 2024

Wahlbeteiligung

		09.06.2024
Wahlberechtigte	58,84%	1.737
Abgegebene Stimmen		1022
... davon gültig		1002
... davon ungültig		20

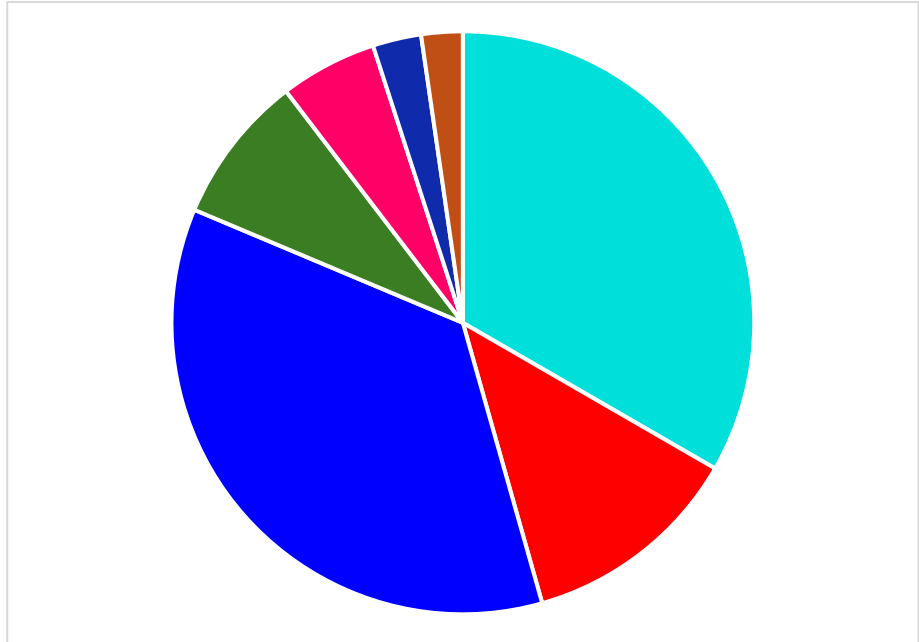
Europawahl 2024

Wählergruppe	Stimmen	Anteil %
ÖVP	334	33,33%
SPÖ	123	12,28%
FPÖ	358	35,73%
GRÜNE	83	8,28%
NEOS	54	5,39%
DNA	27	2,69%
KPÖ	23	2,30%



Stimmverteilung

ÖVP (Österreichische Volkspartei)
SPÖ (Sozialdemokratische Partei Österreichs)
FPÖ (Freiheitliche Partei Österreichs (FPÖ) - Die Freiheitlichen)
GRÜNE (Die Grünen - Die Grüne Alternative)
NEOS (NEOS - Das Neue Europa)
DNA (DNA - Demokratische - Neutral - Authentisch)
KPÖ (Kommunistische Partei Österreichs - KPÖ Plus)



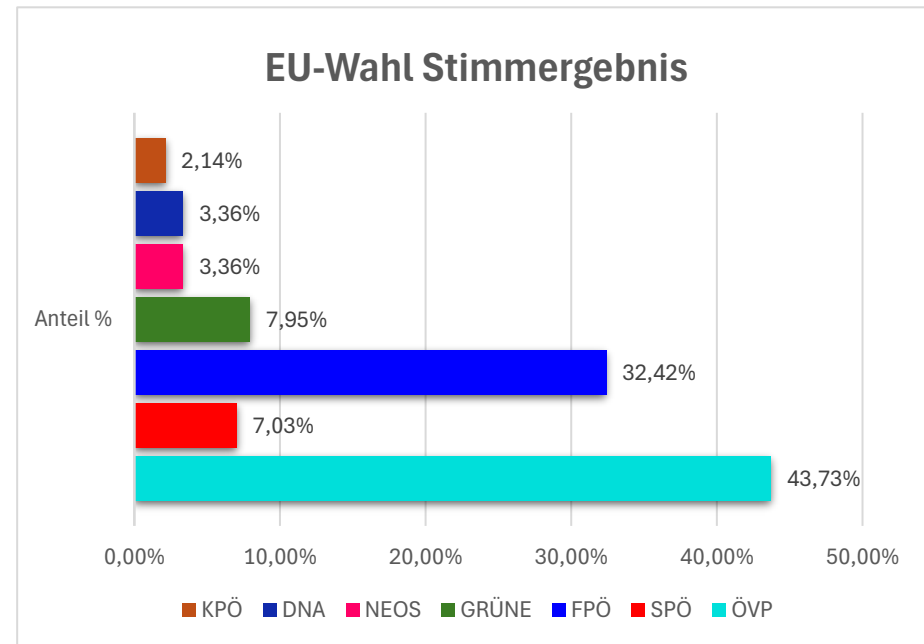
EU 2024 - Sprengel 1

Wahlbeteiligung

		09.06.2024
Wahlberechtigte	63,67%	523
Abgegebene Stimmen		333
... davon gültig		327
... davon ungültig		6

Europawahl 2024

Wählergruppe	Stimmen	Anteil %
ÖVP	143	43,73%
SPÖ	23	7,03%
FPÖ	106	32,42%
GRÜNE	26	7,95%
NEOS	11	3,36%
DNA	11	3,36%
KPÖ	7	2,14%



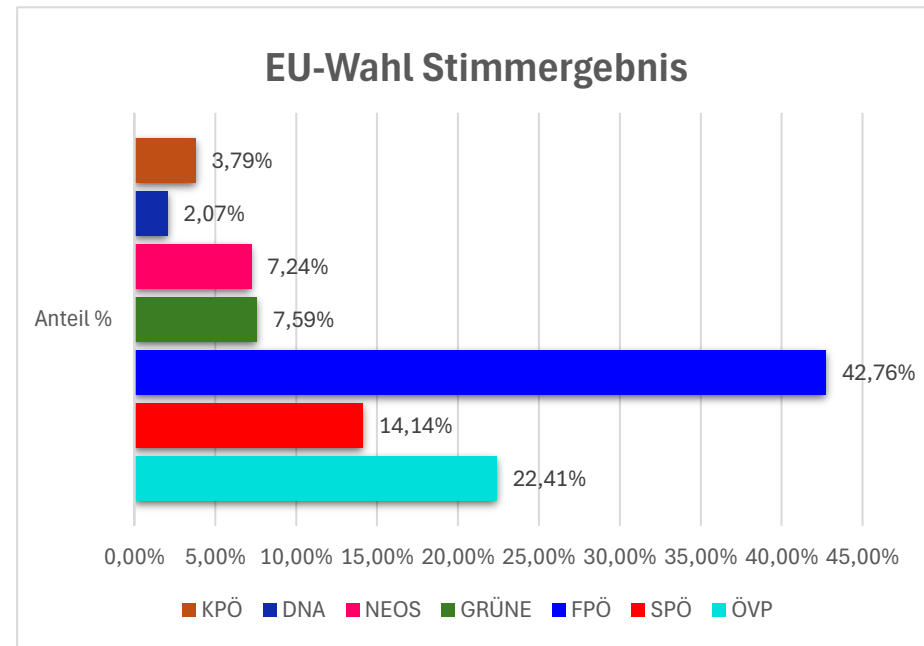
EU 2024 - Sprengel 2

Wahlbeteiligung

		09.06.2024
Wahlberechtigte	51,39%	574
Abgegebene Stimmen		295
... davon gültig		290
... davon ungültig		5

Europawahl 2024

Wählergruppe	Stimmen	Anteil %
ÖVP	65	22,41%
SPÖ	41	14,14%
FPÖ	124	42,76%
GRÜNE	22	7,59%
NEOS	21	7,24%
DNA	6	2,07%
KPÖ	11	3,79%



EU 2024 - Sprengel 3

Wahlbeteiligung

		09.06.2024
Wahlberechtigte	61,56%	640
Abgegebene Stimmen		394
... davon gültig		385
... davon ungültig		9

Europawahl 2024

Wählergruppe	Stimmen	Anteil %
ÖVP	126	32,73%
SPÖ	59	15,32%
FPÖ	128	33,25%
GRÜNE	35	9,09%
NEOS	22	5,71%
DNA	10	2,60%
KPÖ	5	1,30%

